

WIDE  
SUPERSIZE SLABS

GENT

ABK  
EMOZIONI IN SUPERFICIE



Pavimentos y Revestimientos  
Hermosilla, 75  
28001 MADRID (Spain)  
TEL. 34+91 577 72 62/63  
FAX. 34+91 577 44 74  
www.keops.es  
info@ceramicaskeops.es

# INDEX

DARK	—	P 06
BLUE	—	P 22
ASH	—	P 32
ROPE	—	P 46

## WIDE

SUPERSIZE SLABS

Wide è il nuovo programma di lastre ceramiche a 7 mm di spessore prodotte da ABK con tecnologia CONTINUA+. Lo spessore ridotto e le grandi dimensioni permettono il rivestimento di ampi spazi residenziali e commerciali, compresi i volumi architettonici creati per la personalizzazione e le esigenze specifiche dei vari ambienti.

Wide is ABK's new collection of 7 mm thick ceramic slabs produced using CONTINUA+ technology. Thanks to their small thickness and large size, these slabs are ideal for use in large residential and commercial spaces, including architectural volumes designed for custom applications.

LASTRE IN GRES PORCELLANATO A MASSA COLORATA  
FULL BODY COLORED PORCELAIN STONEWARE SLABS

7 mm



120x240  
48"x96"

120x120  
48"x 48"

60x120  
24"x 48"

30x120  
12"x 48"

80x80  
32"x 32"

20x20  
8"x 8"

GRES PORCELLANATO A MASSA COLORATA  
FULL BODY COLORED PORCELAIN STONEWARE

9 mm



60x60  
24"x 24"



20x40  
8"x 16"  
**R11**

20 mm



60x120  
24"x 48"  
**R11**

GRES PORCELLANATO  
PORCELAIN STONEWARE

8 mm



7x28  
3"x11"

# GENT

Dal cuore delle Fiandre nascono le nuove sensazioni materiche ispirate al mondo della pietra. Elegante in modo non convenzionale, la collezione GENT traduce l'estetica "heritage" in una palette di colori essenziale e di tendenza. Il fascino dei materiali segnati dallo scorrere del tempo, oltre al valore dalle lavorazioni ad effetto "handmade", ricreano un mix inedito di superfici da utilizzare nei contesti più svariati, grazie ad un vasto sistema di formati e finiture.

The new material sensations inspired by the world of stone originate from the heart of the Flanders region. Unconventionally elegant, the GENT collection translates a heritage aesthetic into a palette of essential, fashionable colours. The appeal of timeworn materials and handmade effects recreates a unique blend of surfaces in a wide range of sizes and finishes suitable for use in many different situations.






# GENT COLOR TABLE

COLORS

OIKOS PAINT




ABK in collaborazione con OIKOS suggerisce una selezione di colori murali per valorizzare al massimo gli spazi GENT. Per un risultato più omogeneo dal ventaglio Oikos sono state selezionate tonalità "simili" alle superfici ceramiche scelte, per un look più emozionale tinte a contrasto, in linea con le principali tendenze colore del momento. Per maggiori informazioni sui prodotti OIKOS INTERIOR consultare il sito [www.oikos-group.it](http://www.oikos-group.it).

ABK has teamed up with OIKOS to offer a selection of wall colours recommended for enhancing the aesthetics of GENT spaces. To create a uniform, harmonious look, "similar" colours to the ceramic surfaces have been chosen. For a more striking visual effect, contrasting shades based on current colour trends can be used. For further information on OIKOS INTERIOR products, visit the website [www.oikos-group.it](http://www.oikos-group.it).



4 GENT



# MATCHING MATERIALS

Attraverso le molteplici ispirazioni offerte dalla gamma ABK, è possibile personalizzare ogni ambiente donandogli una sensazione materica sempre differente. Pietra, cemento, marmo, metallo, legno e pattern si combinano sapientemente tra loro, dando vita a sorprendenti contaminazioni stilistiche per architetture estremamente contemporanee.

The many inspirations behind the ABK range can be used to customise any space and create constantly changing material effects. Stone, concrete, marble, metal, wood and pattern are skilfully combined to create a surprising crossover style ideal for highly contemporary architectural solutions.



GENT + LAB325



GENT + NEST



GENT + INTERNO9



GENT + WIDE&STYLE + CROSSROAD

5 GENT



DARK



6 GENT



7 GENT

wall  
GENT  
DARK 120x240

floor  
GENT  
DARK 120x120,  
DARK SLIVER 120x120

kitchen volume  
DARK 120x240





inside wall  
GENT  
DARK 120x240

inside floor  
GENT  
DARK 120x120,  
DARK SILVER 120x120

kitchen volume  
DARK 120x240

outside wall  
GENT  
DARK 120x240

outside floor  
GENT  
DARK LINE 20 mm 60x120





wall  
GENT  
DARK 120x240

floor  
GENT  
DARK 120x120,  
DARK SLIVER 120x120

kitchen volume  
DARK 120x240







inside wall  
GENT  
DARK 120x240

inside floor  
GENT  
DARK 120x120,  
DARK SLIVER 120x120

kitchen volume  
DARK 120x240

outside wall  
GENT  
DARK 120x240

outside floor  
DARK LINE 20 mm 60x120





inside floor  
GENT  
DARK 120x120,  
DARK SLIVER 120x120

outside wall  
GENT  
DARK 120x240

outside floor  
GENT  
DARK LINE 20 mm 60x120







floor  
GENT  
DARK LINE 20 mm 60x120

GENT






wall  
GENT  
DARK 30x120  
DARK LINE 30x120 / 60x120

floor  
NEST  
BEIGE 20x120







wall  
GENT  
DARK SLIVER 120x240

floor  
GENT  
DARK LINE 60x120



BLUE



wall  
 WIDE&STYLE  
 BLOCKS VIOLET 120x240

tables top  
 SENSI WIDE  
 STATUARIO ULTRA 120x240

floor  
 GENT  
 BLUE 120x120







24 GENT

25 GENT

wall  
WIDE&STYLE  
BLOCKS VIOLET 120x240

wall bar  
CROSSROAD  
BRICK BLUE 7,5x30

bar counter  
CROSSROAD  
WOOD TAN 20x120  
GENT  
BLUE 120x240

tables top  
SENSI WIDE  
STATUARIO ULTRA 120x240

floor  
GENT  
BLUE 120x120





wall  
WIDE&STYLE  
BLOCKS VIOLET 120x240

bar counter  
CROSSROAD  
WOOD TAN 20x120  
GENT  
BLUE 120x240

tables top  
SENSI WIDE  
STATUARIO ULTRA 120x240

floor  
GENT  
BLUE 120x120





wall  
GENT  
BRICK BLUE 7x28

washbasin and shower wall  
GENT  
BLUE 120x240

shower tray  
GENT  
BLUE 120x240

floor  
GENT  
BLUE 60x120





wall  
GENT  
BRICK BLUE 7x28

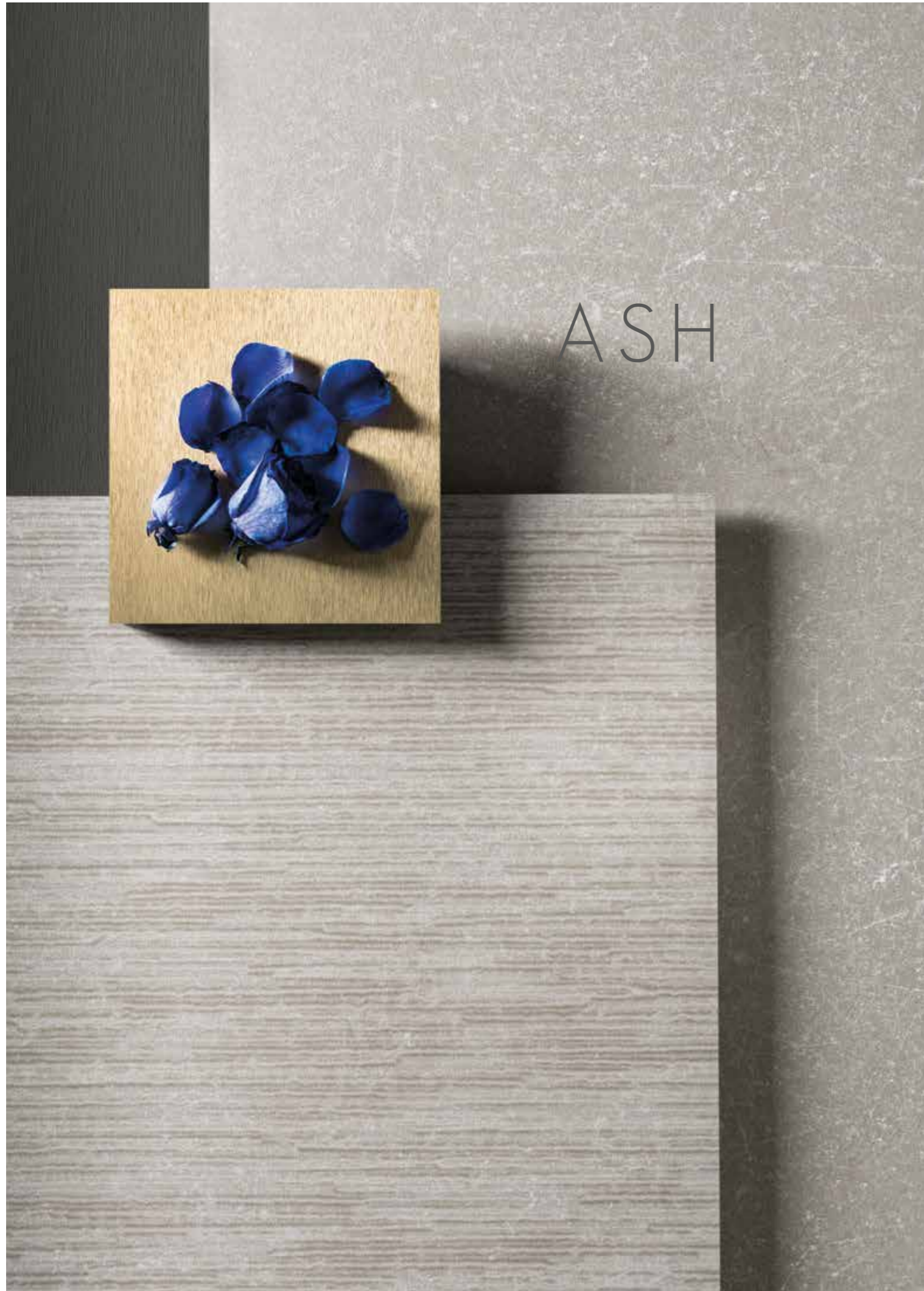
washbasin and shower wall  
GENT  
BLUE 120x240

shower tray  
GENT  
BLUE 120x240

floor  
GENT  
BLUE 60x120








volumes  
GENT  
ASH 120x240

wall  
GENT  
ASH 120x240

floor  
GENT ASH 60x120







VIOLA  
FLOWER BOUTIQUE

volumes  
GENT  
ASH 120x240

wall  
LAB325  
METAL TAUPE 120x240  
GENT  
ASH 120x240

floor  
GENT ASH 60x120





volumes  
GENT  
ASH 120x240

wall  
GENT  
ASH 120x240

floor  
GENT ASH 60x120







wall  
GENT  
ASH 60x120  
INTERNO9  
RUST 120x240

floor  
GENT  
ASH 20 mm 60x120








wall  
GENT  
ASH 30x120  
ASH LINE 30x120

wall shower  
GENT  
ASH LINE 120x240

floor  
NEST  
ALMOND 20x120







inside floor  
GENT  
ASH 60x60

stairway  
GENT  
GRADONE TOP ASH 32x120x4,5x1,5

outdoor floor  
GENT  
ASH 20x40





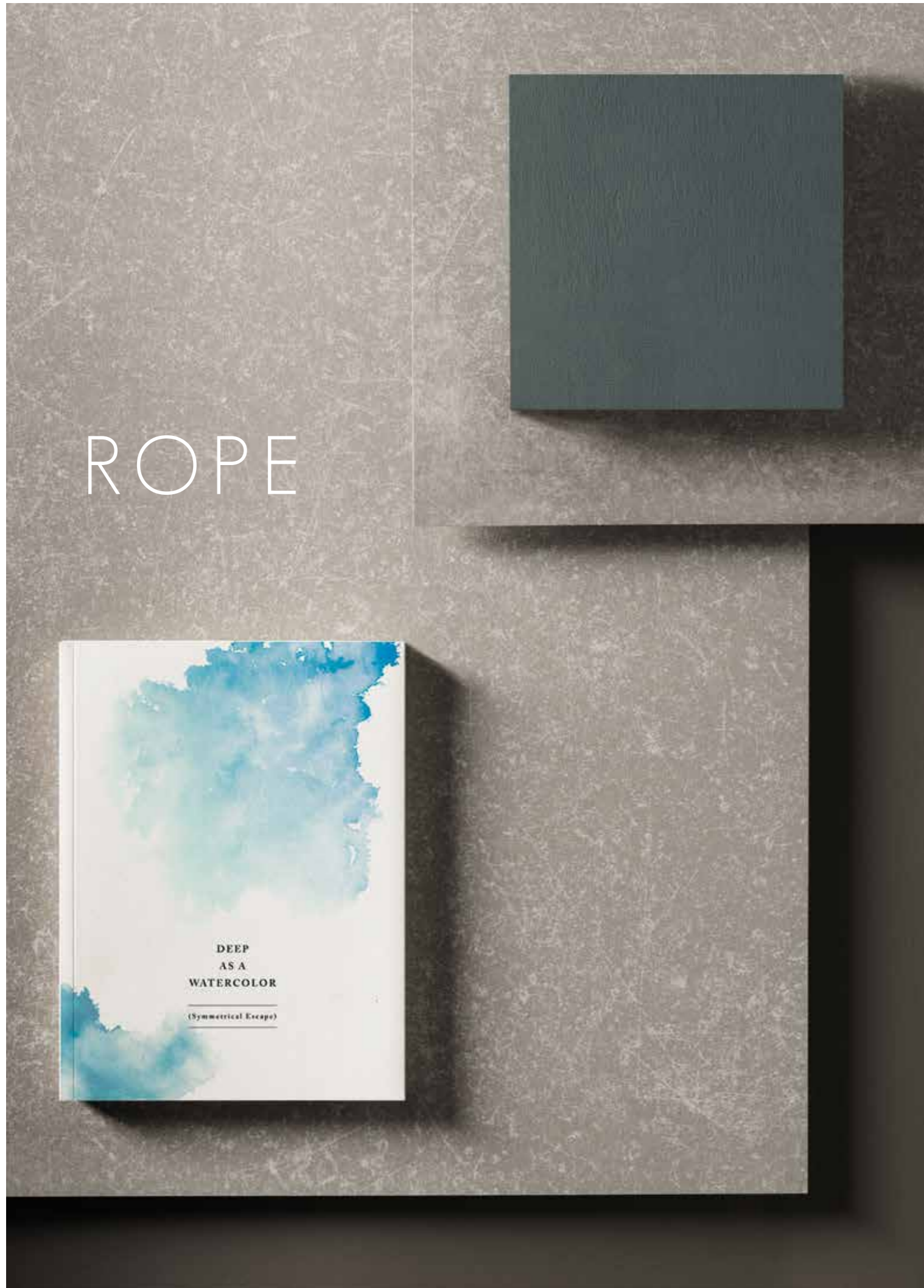
floor  
GENT  
ASH 60x60

table  
CROSSROAD  
CHALK COAL 120x240

stairway  
GENT  
GRADONE ASH TOP 32x120x4,5x1,5







ROPE

DEEP  
AS A  
WATERCOLOR  
*(Symmetrical Escape)*

floor  
GENT  
ROPE 80x80







kitchen volume  
GENT  
ROPE 120x240

floor  
GENT  
ROPE 80x80





wall  
GENT  
BRICK ROPE 8x25

kitchen volume  
GENT  
ROPE 120x240

floor  
GENT  
ROPE 60x120





Should  
i kill  
myself,  
or have  
a cup of  
coffee.  
Albert Camus



wall  
GENT  
BRICK ROPE 8x25


kitchen volume  
GENT  
ROPE 120x240

floor  
GENT  
ROPE 60x120





wall and floor  
GENT  
ROPE VINTAGE 20x20





# GENT

## DARK

120x240 rett.	<b>0001687</b>	F 132,90
120x120 rett.	<b>0001691</b>	F 102,90
60x120 rett.	<b>0001695</b>	F 68,90
30x120 rett.	<b>0001698</b>	F 68,90
80x80 rett.	<b>0001705</b>	F 68,90

7 mm

60x60 rett.	<b>0001733</b>	F 53,90
-------------	----------------	---------

9 mm



30x30 6  
GENT MOS. QUADRETTI DARK  
**0002246** rett. F 101,90

LASTRE IN GRES PORCELLANATO A MASSA COLORATA  
FULL BODY COLORED PORCELAIN STONEWARE SLABS

## BLUE

120x240 rett.	<b>0001686</b>	F 132,90
120x120 rett.	<b>0001690</b>	F 102,90
60x120 rett.	<b>0001694</b>	F 68,90
30x120 rett.	<b>0002241</b>	F 68,90
80x80 rett.	<b>0001704</b>	F 68,90

7 mm

60x60 rett.	<b>0001732</b>	F 53,90
-------------	----------------	---------

9 mm



30x30 6  
GENT MOS. QUADRETTI BLUE  
**0002245** rett. F 101,90

## GENT

56

BATTISCOPA rett. 5,5x80	<b>0002252</b>	PZ 8,90
GRADONE TOP rett. 32x120x4,5x1,5	<b>0002256</b>	PZ 172,90
ANG. TOP SX rett. 32x120x4,5x1,5	<b>0002260</b>	PZ 198,90
ANG. TOP DX rett. 32x120x4,5x1,5	<b>0002264</b>	PZ 198,90

7 mm

BATTISCOPA rett. 5,5x60	<b>0002823</b>	PZ 7,90
----------------------------	----------------	---------

9 mm

120x240

WIDE  
SUPERSIZE SLABS

## GENT

57

BATTISCOPA rett. 5,5x80	<b>0002251</b>	PZ 8,90
GRADONE TOP rett. 32x120x4,5x1,5	<b>0002255</b>	PZ 172,90
ANG. TOP SX rett. 32x120x4,5x1,5	<b>0002259</b>	PZ 198,90
ANG. TOP DX rett. 32x120x4,5x1,5	<b>0002263</b>	PZ 198,90

7 mm

BATTISCOPA rett. 5,5x60	<b>0002822</b>	PZ 7,90
----------------------------	----------------	---------

9 mm

120x240



# GENT

## ASH

120x240 rett.	<b>0001685</b>	F 132,90
120x120 rett.	<b>0001689</b>	F 102,90
60x120 rett.	<b>0001693</b>	F 68,90
30x120 rett.	<b>0001697</b>	F 68,90
80x80 rett.	<b>0001703</b>	F 68,90

7 mm

60x60 rett.	<b>0001731</b>	F 53,90
-------------	----------------	---------

9 mm



30x30  $\varnothing$  6  
 GENT MOS. QUADRETTI ASH  
**0002244** rett. F 101,90

LASTRE IN GRES PORCELLANATO A MASSA COLORATA  
 FULL BODY COLORED PORCELAIN STONEWARE SLABS



120x240

# WIDE

SUPERSIZE SLABS

## ROPE

120x240 rett.	<b>0001688</b>	F 132,90
120x120 rett.	<b>0001692</b>	F 102,90
60x120 rett.	<b>0001696</b>	F 68,90
30x120 rett.	<b>0002242</b>	F 68,90
80x80 rett.	<b>0001706</b>	F 68,90


7 mm

60x60 rett.	<b>0001734</b>	F 53,90
-------------	----------------	---------

9 mm



30x30  $\varnothing$  6  
 GENT MOS. QUADRETTI ROPE  
**0002247** rett. F 101,90



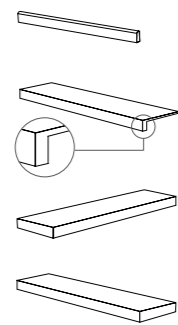
120x240

GENT

58

BATTISCOPA rett. 5,5x80 $\varnothing$ 8	<b>0002250</b>	PZ 8,90
GRADONE TOP rett. 32x120x4,5x1,5 $\varnothing$ 1	<b>0002254</b>	PZ 172,90
ANG. TOP SX rett. 32x120x4,5x1,5 $\varnothing$ 1	<b>0002258</b>	PZ 198,90
ANG. TOP DX rett. 32x120x4,5x1,5 $\varnothing$ 1	<b>0002262</b>	PZ 198,90

7 mm



9 mm

BATTISCOPA rett. 5,5x60 $\varnothing$ 10	<b>0002821</b>	PZ 7,90
---	----------------	---------

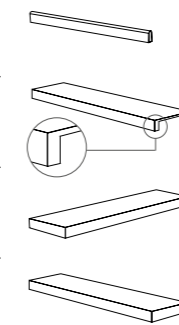


GENT

59

BATTISCOPA rett. 5,5x80 $\varnothing$ 8	<b>0002253</b>	PZ 8,90
GRADONE TOP rett. 32x120x4,5x1,5 $\varnothing$ 1	<b>0002257</b>	PZ 172,90
ANG. TOP SX rett. 32x120x4,5x1,5 $\varnothing$ 1	<b>0002261</b>	PZ 198,90
ANG. TOP DX rett. 32x120x4,5x1,5 $\varnothing$ 1	<b>0002265</b>	PZ 198,90

7 mm



9 mm

BATTISCOPA rett. 5,5x60 $\varnothing$ 10	<b>0002824</b>	PZ 7,90
---	----------------	---------





## DECORS

7 mm




120x240  
DARK LINE rett  
**0001714** F 132,90



120x240  
BLUE LINE rett  
**0002700** F 132,90



120x240  
ASH LINE rett  
**0001713** F 132,90



120x240  
DARK SLIVER rett  
**0001722** F 132,90



120x240  
ASH SLIVER rett  
**0001721** F 132,90




60x120 3  
DARK LINE rett  
**0002249** F 68,90



60x120 3  
BLUE LINE rett  
**0002701** F 68,90



60x120 3  
ASH LINE rett  
**0002248** F 68,90



120x120 2  
DARK SLIVER rett  
**0001724** F 102,90



120x120 2  
ASH SLIVER rett  
**0001723** F 102,90



30x120 4  
DARK LINE rett  
**0001718** F 68,90



30x120 4  
BLUE LINE rett  
**0002702** F 68,90



30x120 4  
ASH LINE rett  
**0001717** F 68,90

LASTRE IN GRES PORCELLANATO A MASSA COLORATA  
FULL BODY COLORED PORCELAIN STONEWARE SLABS

## VINTAGE

7 mm

GRES PORCELLANATO A MASSA COLORATA  
FULL BODY COLORED PORCELAIN STONEWARE

## BRICK

8 mm

GRES PORCELLANATO  
PORCELAIN STONEWARE



20x20 34  
DARK VINTAGE  
**0001709** F 81,90



20x20 34  
BLUE VINTAGE  
**0001708** F 81,90



20x20 34  
ASH VINTAGE  
**0001707** F 81,90



20x20 25  
ROPE VINTAGE  
**0001710** F 81,90



7x28 27  
DARK BRICK  
**0001741** F 62,90



7x28 27  
BLUE BRICK  
**0001740** F 62,90



7x28 27  
ASH BRICK  
**0001739** F 62,90



7x28 27  
ROPE BRICK  
**0001742** F 62,90



OUTDOOR



60x120  
DARK 20 rett 1 **0001678** F 89,90

60x120  
BLUE 20 rett 1 **0001677** F 89,90

60x120  
ASH 20 rett 1 **0001948** F 89,90



60x120  
DARK LINE 20 rett 1 **0001680** F 89,90

60x120  
BLUE LINE 20 rett 1 **0001679** F 89,90

60x120  
ASH LINE 20 rett 1 **0001949** F 89,90



**POSA TRADIZIONALE**  
la posa tradizionale è ideale per la realizzazione di pavimentazioni carrabili.

**TRADITIONAL INSTALLATION**  
traditional installation is ideal for floorings that will be driven over by vehicles.



**POSA A SECCO SU GHIAIA**  
La posa su ghiaia permette il perfetto drenaggio delle acque piovane.

**DRY INSTALLATION ON GRAVEL**  
Installing on gravel enables perfect drainage of rainwater.



**POSA A SECCO SU ERBA**  
La posa diretta su erba permette di creare percorsi e camminamenti integrandosi perfettamente nell'ambiente.

**DRY INSTALLATION ON GRASS**  
Installing directly on top of grass enables the creation of paths and walkways that blend in perfectly with the surroundings.



**POSA A SECCO SU SABBIA**  
La posa su sabbia permette di creare percorsi e camminamenti per spiagge e stabilimenti balneari.

**DRY INSTALLATION ON SAND**  
Installing on top of sand is ideal for creating paths and walkways on beaches and beach bars.



**POSA SOPRAELEVATA DA ESTERNO**

Il sistema di pavimentazione sopraelevata prevede l'utilizzo di supporti portanti di tipo autolivellante, regolabili oppure fissi che si adattano con semplicità e sicurezza ad ogni tipo di pavimento sottostante. Il sistema permette la realizzazione di piani di posa con altezze variabili, da terra, comprese fra 25 e 270 mm. L'indipendenza della pavimentazione dai supporti garantisce l'assorbimento di eventuali movimenti strutturali. Il sistema sopraelevato non necessita di massetto in cemento e consente una diminuzione del peso sulla struttura portante. Le fughe aperte tra una piastrella ed un'altra consentono un facile deflusso dell'acqua piovana evitando tutti i rischi di accumulo o di ristagno. La presenza dell'intercapedine fra il piano di calpestio e il piano di appoggio favorisce l'aerazione e l'isolamento termico. Questa soluzione permette inoltre il passaggio di impianti e tubazioni nell'intercapedine, e la facile ispezione degli stessi una volta installata la pavimentazione.

**OUTDOOR RAISED LAYING SYSTEM**

The raised floor system foresees the use of self-levelling, adjustable or fixed load bearing supports that easily adapt to the floor below in total safety. The system is suitable to create laying designs with variable heights from the ground, which range between 25 and 270 mm. The independence of the flooring from the supports guarantees the absorption of any structural movements. The raised system does not require a cement screed and reduces the load on the bearing structure. The open joints between the tiles allow rainwater to easily drain off, avoiding any risk of water accumulation or stagnation. The gap between the tread surface and the support surface favours ventilation and heat insulation. This solution allows for the installation of systems and piping in the gap, which can be easily inspected even once the floor has been installed.

PEZZI SPECIALI / SPECIAL TRIMS		DARK 20mm	BLUE 20mm	ASH 20mm
	ELEMENTO L 15x60x5 PZ 88,90  2	0002268	0002267	0002266
	GRIGLIA 15x60 PZ 168,90  4	0002271	0002270	0002269
	ANG. GRIGLIA SX 15x60 PZ 228,90  4	0002356	0002273	0002272
	ANG. GRIGLIA DX 15x60 PZ 228,90  4	0002276	0002275	0002274

OUTDOOR



20x40  
ASH nat 15 **0001743** F 33,90



20x40  
ROPE nat 15 **0001744** F 33,90



# WIDE

SUPERSIZE SLABS

## CERAMIC R-EVOLUTION

Il progetto WIDE ABK parte dalla rivoluzionaria tecnologia produttiva CONTINUA+, che permette di produrre lastre in gres porcellanato robuste e leggere allo stesso tempo, grazie allo spessore ridotto di 7mm, fino alla dimensione record di 160x320 cm.

Il nuovo sistema di pressatura prevede la compattazione a secco delle materie prime e consente di ottenere superfici particolarmente apprezzabili sia per la qualità estetica che per le performance tecniche.

ABK'S WIDE collection consists of tough yet lightweight porcelain slabs with a thickness of just 7 mm and a record size of 160x320 cm produced using the revolutionary CONTINUA+ technology. The new pressing system involves dry compaction of raw materials and is able to produce surfaces that combine excellent aesthetic quality with outstanding technical performance.



### WIDE & STRONG

WIDE è perfettamente idoneo sia per il rivestimento che per la pavimentazione, in ambito residenziale e commerciale. Lo spessore 7 mm consente di mantenere un'ottima resistenza al carico di rottura reale.

WIDE is ideal as both a floor and wall covering in residential and commercial projects. The 7 mm thickness enables it to maintain excellent breaking strength in real situations.

### CARICO DI ROTTURA BREAKING STRENGTH

Abk 9 mm = 1.662 newton  
Abk 7mm = 1.587 newton  
Altri 6 mm = 1.166 newton



### LITE GOES WIDE

Lo spessore di 7 mm consente di ridurre il peso per mq con interessanti vantaggi in termini di maneggevolezza e movimentazione.

The 7 mm thickness results in a reduced weight per square metre, bringing significant advantages in terms of ease of working and handling.

### PESO WEIGHT

Abk 9 mm = 19,5 Kg x mq  
Abk 7 mm = 17,5 Kg x mq



### WIDE IS LEVELING

La combinazione fra impasto ad elevata plasticità, spessore e grande dimensione, dona particolare elasticità al prodotto, per ottenere risultati di posa sempre impeccabili.

The combination of a body with high plasticity, thickness and dimensions makes for a highly elastic product that delivers consistently flawless results.



### EASY AS WIDE

La formulazione dell'impasto, unita alla compattazione a secco e alla cottura in forni di nuova concezione, genera un gres particolarmente facile da tagliare e lavorare.

The chemical formulation of the body combined with the raw material dry compaction process produces a porcelain slab that is easy to cut and work with.



### WIDE MEANS GREEN

L'impasto contiene il 40% minimo di materie prime di qualità recuperate da altri processi produttivi, per questo i prodotti WIDE possono essere accreditati all'interno del sistema internazionale LEED.

As the body contains a minimum of 40% high-quality raw materials recycled from other production processes, WIDE collection products qualify for LEED international certification.

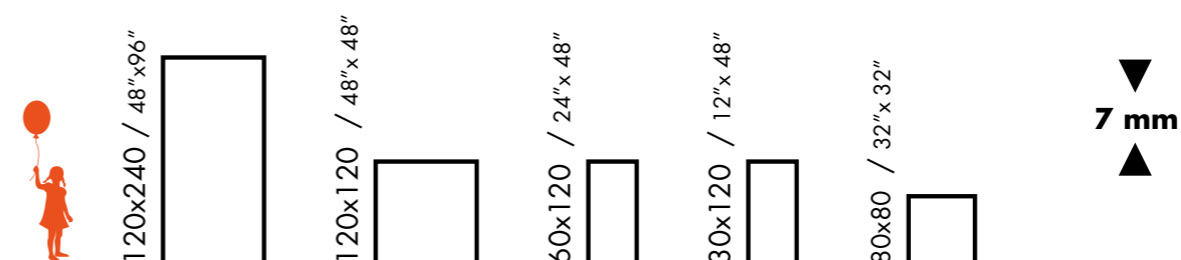
indicatore di flessibilità flexibility index	deflessione massima sotto carico di 350 N maximum deflection under load of 350 N	lato/lenght 2400 mm	> 50 mm
---	---	---------------------	---------

▼ **LITE**  
7 MM THICKNESS  
▲ **STRONG**  
CONTINUA+ DRY COMPACTION

## NEW DIMENSIONS

Uno degli obiettivi del progetto WIDE è quello di fornire un materiale ceramico tecnologicamente avanzato facilmente utilizzabile in contesti anche molto diversi, per dimensione e per destinazione d'uso. WIDE è un vero e proprio programma di formati, tutti rettificati, pensati per coprire a 360° le esigenze legate alla progettazione, a partire dagli spazi residenziali, fino alle grandi opere in ambito pubblico e commerciale.

One of the aims of the WIDE project is to supply a hi-tech ceramic material that is easy to use in very different sizes and applications. WIDE comes in a large selection of sizes, all rectified, ideal for uses ranging from residential through to large-scale works in public and commercial spaces.



## EVERYWHERE YOU LIKE

Tenendo conto delle principali qualità del materiale, tra cui la robustezza, la resistenza agli sbalzi termici, oltre allo spessore contenuto e alla facilità di lavorazione, le grandi lastre WIDE ampliano la destinazione d'uso del gres porcellanato. Sempre meno fughe e sempre più spazio alla creatività di progettisti e interior designers, che grazie ai prodotti WIDE possono apprezzare la versatilità di una ceramica senza più confini.

Taking account of the material's key qualities, including strength, thermal shock resistance, low thickness and ease of working, the WIDE large-size slabs extend the fields of use of porcelain. The WIDE collection has fewer joints while giving enormous creative freedom to architects and interior designers, who appreciate the versatility of this ceramic surface without limits.

PAVIMENTI INTERNI  
INDOOR FLOORS

RIVESTIMENTI INTERNI  
INDOOR WALLS

FACCIAE ESTERNE  
INCOLLATE E VENTILATE  
GLUED AND VENTILATED  
EXTERIOR FAÇADES

PAVIMENTI AREE ESTERNE  
OUTDOOR FLOORS

PIANI LAVORO CUCINE  
KITCHEN COUNTERTOPS

TOP E FINITURE PER  
AMBIENTI BAGNO  
BATHROOM VANITY TOPS  
AND SHELVES

ELEMENTI DI ARREDO E  
DESIGN PER INTERNI  
INTERIOR FURNISHING  
AND DESIGN ELEMENTS



## IMBALLI/PACKAGING

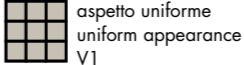
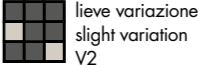
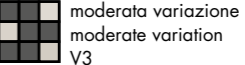
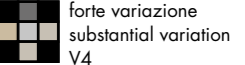
F.to nominale Nominal size	F.to reale (mm) Real size (mm)	Spessore Thickness	Tipologia imballo Type of packing	Pz/Imballo Pcs/Packing	Pz/Scatola Pcs/Box	Mq/Scatola SqM/Box	Kg/Scatola Kg/Box	Scatole/ Imballo Box/Packing	Mq totali SqM total	Kg/Imballo Kg/Packing	Kg totali Kg total
120x240 48"x96"	1194x2390	7 mm	Cavalletto Rack Pallet	40	-	-	-	-	115,20	100	2.116
			Cassa Crate	20	-	-	-	-	57,60	100	1.108
			Cavalletto container Container Rack pallet	40	-	-	-	-	115,20	115	2.131
120x120 48"x48"	1194x1194	7 mm	Cavalletto Rack pallet	56	2	2,88	50,40	28	80,64	70	1.481
60x120 24"x48"	596x1194	7 mm	Pallet	81	3	2,16	36,00	27	58,32	-	988
80x80 32"x32"	797,25x797,25	7 mm	Pallet	120	3	1,92	33,60	40	76,80	-	1.359
30x120 12"x48"	297x1194	7 mm	Pallet	80	4	1,44	25,20	20	28,80	-	520
60x60 24"x24"	596x596	9 mm	Pallet	120	3	1,08	21,20	40	43,20	-	868
20x20 8"x8"	-	7 mm	Pallet	-	34	1,36	23,50	42	57,12	-	1002
7x28 3"x11"	-	8 mm	Pallet	3267	27	0,53	10,60	121	64,13	-	1300
60x120 24"x48"	600x1200	20 mm	Pallet	30	1	0,72	32,65	30	19,44	-	1000
20x40 8"x16"	-	9 mm	Pallet	-	15	1,20	21,00	64	76,80	-	1364

L'unità minima di vendita per tutti gli articoli (fondi, decori e pezzi speciali) è la scatola completa. / The minimum sales quantity for all items (plain tiles, decorations and special trims) is one full box.  
I dati relativi agli imballi sono aggiornati al momento della stampa del catalogo e pertanto possono subire variazioni nel corso del tempo. / Data referring to packaging have been update at time of printing; the actual data may be slightly different.  
Pezzi speciali e decori per effetto delle lavorazioni, possono presentare variazioni di tonalità. / Due to working process special trims and decors, may show variation in tonality.

## CARATTERISTICHE TECNICHE / TECHNICAL FEATURES

CLASSIFICAZIONE SECONDO NORME UNI EN 14411 (ISO 13006) ALLEGATO G-Gruppo B1a  
CLASSIFICATION IN ACCORDANCE WITH UNI EN 14411 (ISO 13006) ANNEX G-Group B1a

LASTRE IN GRES PORCELLANATO A MASSA COLORATA FULL BODY COLORED PORCELAIN STONEWARE SLABS	NORMA NORM	VALORE PRESCRITTO DALLE NORME VALUE PRESCRIBED FROM THE NORMS	VALORE ABK ABK VALUE GENT 7mm	VALORE ABK ABK VALUE GENT OUTDOOR
RESISTENZA AL GELO FROST RESISTANCE	UNI EN ISO 10545/12	RICHIESTA REQUIRED	INGELIVO FROST PROOF	INGELIVO FROST PROOF
RESISTENZA ALLO SCIVOLAMENTO SLIP RESISTANCE	B.C.R.A. C.A.	μ 0,19 SCIVOLOSITÀ PERICOLOSA - DANGEROUSLY SLIPPERY 0,20 < μ < 0,39 SCIVOLOSITÀ ECCESSIVA - EXCESSIVELY SLIPPERY 0,40 < μ < 0,74 ATTRITO SODDISFACENTE - SATISFACTORY GRIP μ 0,75 ATTRITO ECCELLENTE - EXCELLENT GRIP	> 0,40	> 0,40
	B.C.R.A. G.B.		> 0,40	> 0,40
	ASTM C 1028 (S.C.O.F.)	SLIP RESISTANT (> 0,60)	> 0,60 DRY	> 0,60 DRY
			> 0,60 WET	> 0,60 WET
	DIN 51130	IN FUNZIONE DELL'AMBIENTE O DELLA ZONA DI LAVORO BASING ON THE ENVIRONMENT OR THE WORKING AREA	R10	R11
	DIN 51097	-	A+B	A+B+C
	ANSI A 137-1:2012	≥ 0,42	> 0,42	> 0,42

VARIAZIONE CROMATICA SHADE VARIATION	V2	 aspetto uniforme uniform appearance V1	 lieve variazione slight variation V2	 moderata variazione moderate variation V3	 forte variazione substantial variation V4
---	----	--	--	---	---



La riproduzione dei colori è approssimativa.  
Colour reproduction approximate.





Marketing ABK Group  
Direfarecreare.it  
17.9

ABK Group Industrie Ceramiche s.p.a. - via S.Lorenzo N.24/a - 41034 Finale Emilia - Modena Italy  
tel. 0535 761311 - fax 0535 761320/92800/761351

[www.abk.it](http://www.abk.it)  
#abkemozioni